


# ПРОСТИЙ КЛІЄНТСЬКИЙ ДОСВІД


Від реєстрації продавця та активації додатку, до транзакції під час купівлі

Залучення — Реєстрація — Підключення — Активація — Транзакція



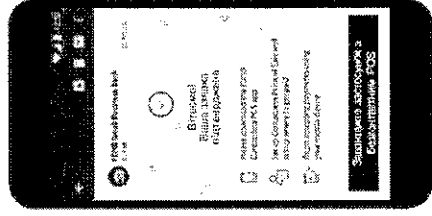
РЕЄСТРАЦІЯ  
ТОРГОВЦЯ

1

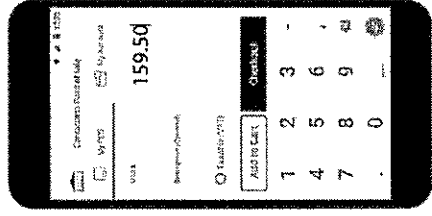


2

1. Заповніть форму для ідентифікації
2. Пройдіть верифікацію




2



ПРИЙОМ  
ОПЛАТ

1



2



3



4

1. Відкрийте додаток Tar to Phone і введіть суму платежу
2. Піднесіть телефон до клієнта, щоб він приклав свою карту/пристрій з NFC
3. Попросіть ввести PIN-код (якщо підтримується/необхідно)
4. Транзакція завершена